

## Pre-K Distance Learning Plan

Week of May 4- May 8

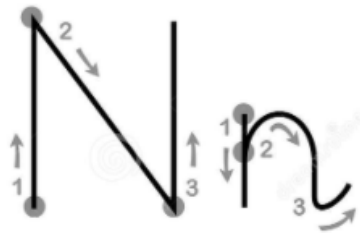
\* A partir del lunes 27 de abril, las familias deberán asistir todos los días, de lunes a jueves utilizando el siguiente enlace. \*

[Formulario de asistencia diaria](#)

Asegúrese de “entregar” al menos una tarea de Literatura Temprana y al menos una Asignación Fundamental de Matemáticas en la clase de Google o envíe un mensaje de texto a la maestra de su hijo antes del viernes Mayo 8 para que su hijo sea contado con su asistencia.

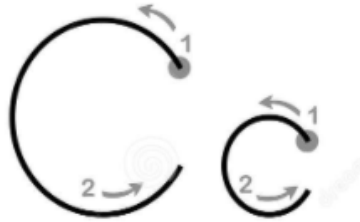
Proyecto Semanal de Arte/STEM
<p><b>Artesanía de Nombrar tu flor:</b></p> <p>Para la manualidad de esta semana, los estudiantes crearán una adorable flor y la nombrarán. Primero, los estudiantes cortarán los pedazos de la flor. Luego escribirán las letras de su nombre en cada pétalo. Después de que el alumno termine de escribir, pegue las piezas de la flor y agregue los cuadrados para deletrear su nombre. Por último, los estudiantes pagarán las hojas a los lados del tallo.</p>

Lunes		
<p><i>Literatura Temprana</i></p> <p>Laboratorio de Cuentos:</p> <p>Mire el video de su maestra leyendo un libro en voz alta. Discuta la pregunta de Making Connections con su hijo al final del cuento. Comparta la respuesta de su hijo a través de un comentario.</p>	<p><i>Matemática Fundamental</i></p> <p>Historias de sumar y restar</p> <p><a href="#">Palmear y contar</a></p> <p>Su hijo jugará un juego donde contará números del uno al diez en orden.</p>	<p><i>Habilidades motoras finas</i></p> <p>Aprender el sonido y escribir la letra: Nn</p> <p>Favor de escuchar la <a href="#">cancion</a> para escuchar el sonido que hace la letra 'N'. Naranja comienza con la letra 'N'. ¿Puedes encontrar algo alrededor de ti en tu casa que comienza con la letra 'N'?</p>

		<p>Utiliza tu cuaderno para practicar escribiendo mayúscula y minúsculas 'N'. ¡Que no se te olvide escribir tu primer nombre y apellido en la primera línea de la página!</p> <p>Discurso del estudiante (mientras practica escribiendo):  N: Abajo, Inclinación, Arriba  N: Abajo, bache  *Favor de no hacer pazo  3*</p> 
--	--	---

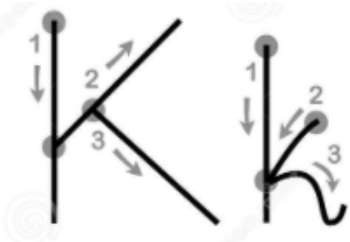
Martes

<p><i>Literatura Temprana</i></p> <p>En este <a href="#">juego</a>, su hijo escuchará sonidos en los nombres de animales y los juntará para crear una palabra. Separar y juntar sonidos que crean una palabra es parte del “conocimiento fonológico”, una habilidad que se realiza antes de que el niño pueda leer o escribir.</p>	<p><i>Matemática Fundacional</i></p> <p><a href="#">Contar con el calendario</a></p> <p>Usando el calendario de la familia o del hogar, su hijo contará el número de días que faltan hasta un evento especial. Su hijo también empezará a reconocer que las semanas y los meses son conjuntos de días numerados.</p>	<p><i>Habilidades motoras finas</i></p> <p>Aprender el sonido y escribir la letra: Cc</p> <p>Favor de escuchar la <a href="#">cancion</a> para escuchar el sonido que hace la letra 'C'. Conejo comienza con la letra 'C'. ¿Puedes encontrar algo alrededor de ti en tu casa que comienza con la letra 'C'?</p>
--	--	---

		<p>Utiliza tu cuaderno para practicar escribiendo mayúscula y minúsculas 'C'. ¡Que no se te olvide escribir tu primer nombre y apellido en la primera línea de la página!</p> <p>Discurso del estudiante (mientras practica escribiendo):  C: Alrededor, Para  c: Alrededor, Para</p> 
--	--	---

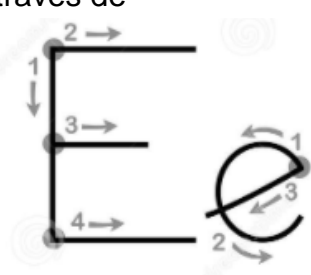
Miercoles

<p><i>Literatura Temprana</i></p> <p>Onset Rime puzzle</p> <p>These onset rime puzzles are great for early readers. They will help children to recognize common chunks in CVC words such as “an” and “at”. To prepare the puzzles, simply print and cut. If you don’t have a printer you can make your own out of paper, marker, pen or pencil.</p>	<p><i>Matematica Fundacional</i></p> <p><a href="#">Palmear y contar</a></p> <p>Su hijo jugará un juego donde contará números del uno al diez en orden.</p>	<p><i>Habilidades motoras finas</i></p> <p>Aprender el sonido y escribir la letra: Kk</p> <p>Favor de escuchar la <a href="#">cancion</a> para escuchar el sonido que hace la letra 'K'. Koala comienza con la letra 'K'. ¿Puedes encontrar algo alrededor de ti en tu casa que comienza con la letra 'K'?</p> <p>Utiliza tu cuaderno para practicar escribiendo mayúscula y minúsculas 'K'. ¡Que no se te olvide</p>
---	---	---

		<p>escribir tu primer nombre y apellido en la primera linea de la pagina!</p> <p>Discurso del estudiante (mientras practica escribiendo):  K: Abajo, Adentro, Fuera  k: Abajo, Adentro, Fuera</p> 
--	--	---

Jueves

<p><i>Literatura Temprana</i></p> <p>En este <a href="#">juego</a>, su hijo escuchará sonidos en los nombres de animales y los juntará para crear una palabra. Separar y juntar sonidos que crean una palabra es parte del “conocimiento fonológico”, una habilidad que se realiza antes de que el niño pueda leer o escribir.</p>	<p><i>Matemática Fundacional</i></p> <p><a href="#">Contar con el calendario</a></p> <p>Usando el calendario de la familia o del hogar, su hijo contará el número de días que faltan hasta un evento especial. Su hijo también empezará a reconocer que las semanas y los meses son conjuntos de días numerados.</p>	<p><i>Habilidades motoras finas</i></p> <p>Aprender el sonido y escribir la letra: Ee</p> <p>Favor de escuchar la <a href="#">cancion</a> para escuchar el sonido que hace la letra 'E'. Elefante comienza con la letra 'E'. ¿Puedes encontrar algo alrededor de ti en tu casa que comienza con la letra 'E'?</p> <p>Utiliza tu cuaderno para practicar escribiendo mayúscula y minúsculas 'E'. ¡Que no se te olvide escribir tu primer nombre y apellido en la primera linea de la pagina!</p> <p>Discurso del estudiante</p>
--	--	--

		<p>(mientras practica escribiendo):  E: Abajo, A traves de, A traves de , A traves de  e: Alrededor , Para, A traves de</p> 
--	--	---

Viernes

<p><i>Literatura temprana</i></p> <p>Rompecabezas de inicio</p> <p>Estos rompecabezas de inicio son geniales para los primeros lectores. Ayudarán a los niños a reconocer fragmentos comunes en palabras de CVC como "an" y "at". Para preparar los rompecabezas, simplemente imprima y corte. Si no tiene una impresora, puede hacerla con papel, marcador, bolígrafo o lápiz.</p>	<p><i>Matemática Fundacional</i></p> <p>Rayuela de número de línea</p> <p>Para esta actividad, ¡sigue el video de la Sra. Ramírez haciendo su rayuela de la recta numérica! Esta actividad ayuda a los estudiantes con la secuencia de conteo de memoria.</p>	<p><i>Habilidades motoras finas</i></p> <p>Aprender el sonido y escribir la letra: Hh</p> <p>Favor de escuchar la <a href="#">cancion</a> para escuchar el sonido que hace la letra 'H'. Hipopótamo comienza con la letra 'H'. ¿Puedes encontrar algo alrededor de ti en tu casa que comienza con la letra 'H'?</p> <p>Utiliza tu cuaderno para practicar escribiendo mayúscula y minúsculas 'H'. ¡Que no se te olvide escribir tu primer nombre y apellido en la primera linea de la página!</p> <p>Discurso del estudiante (mientras practica escribiendo):</p>
---	---	---

H: Abajo , Abajo, A traves de

h: Abajo, Bache

